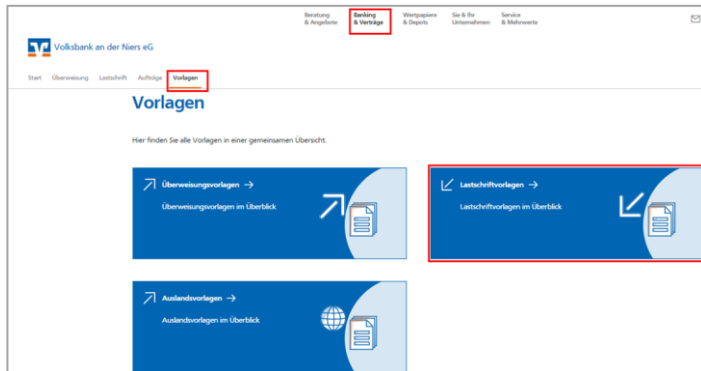


Überweisungen

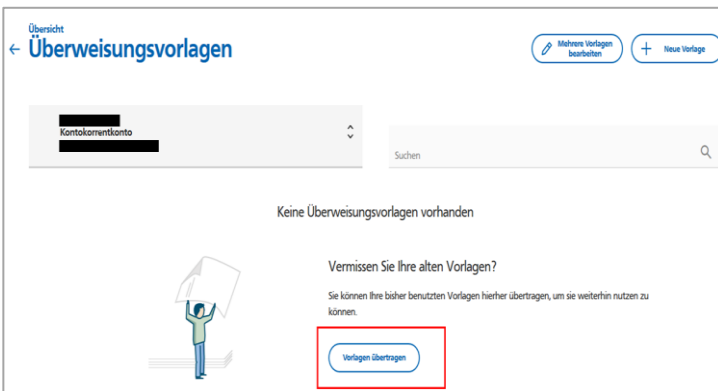
Überweisungsvorlagen übertragen

So können Sie Ihre alten Vorlagen ins neue VR OnlineBanking übertragen:

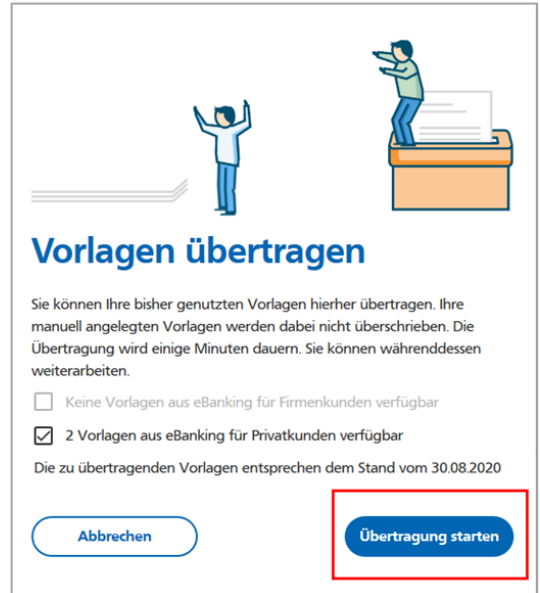
1. Wählen Sie unter dem Reiter Banking & Verträge Vorlagen aus. Dann gelangen Sie auf die untenstehende Seite. Wählen Sie bitte Überweisungsvorlagen aus.



2. Wählen Sie das richtige Konto aus und wählen Sie „Vorlagen übertragen“ aus.



3. Starten Sie die Übertragung der Vorlagen.



4. Die Vorlagenübertragung war erfolgreich.

Noch Fragen?

Haben Sie Fragen? Schauen Sie einfach auf vb-niers.de/onlinebanking vorbei. Und wenn Sie dort nicht fündig werden sollten, dann stehen Ihnen die Kolleginnen und Kollegen der DigitalFiliale, welche Sie unter der 02831/970970 erreichen können, gerne zur Verfügung.